



2018年改訂

島根県・鳥取県版

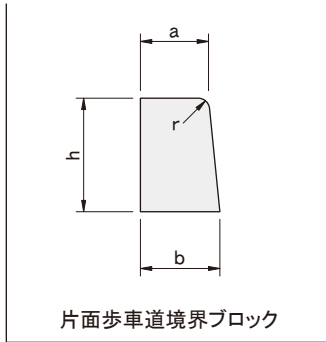
# 境界ブロック



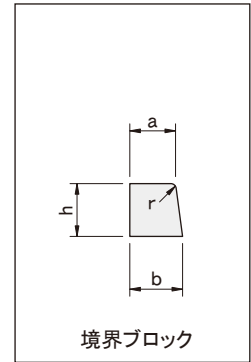
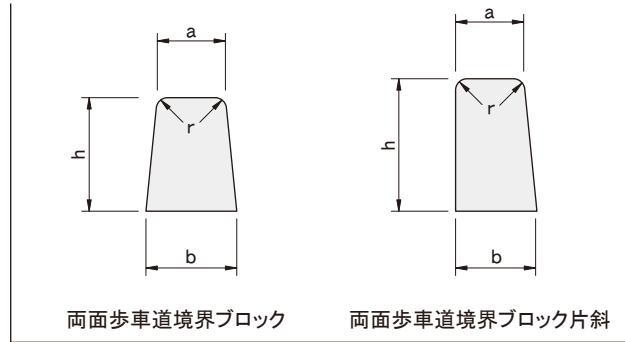
美建工業株式会社  
<http://www.bikenkouyou.co.jp>

## ■境界ブロック (JIS A 5371)

### ■マウンドアップ型



### ■フラット型



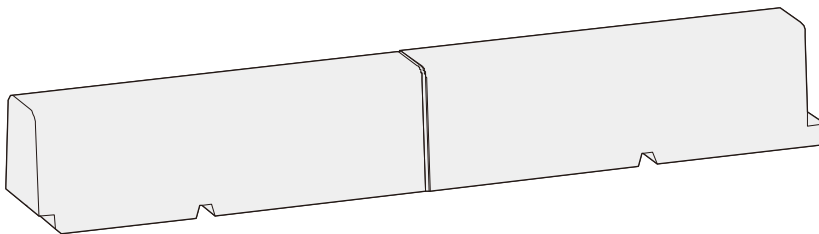
呼び名		JIS規格	参考質量 (kg)	定価 (円)	寸法 (mm)			
					a	b	h	r
片面歩車道境界ブロック	A	L= 600	○	45	150	170	200	20
	B	L= 600	○	67	180	205	250	30
		L=2000	○	225				
	C	L= 600	○	81	210	300		
		L=1200	—	162				
L=2000		○	274					
両面歩車道境界ブロック	A	L= 600	○	48	150	190	200	20
		L=1200	—	96				
	B	L= 600	○	72	180	230	250	30
		L=2000	○	240				
	C	L= 600	○	89	240	300		
		L=2000	○	295				
C*	L=2000	—	288					
両面歩車道境界ブロック片斜(片直)	B	L= 600	—	67	180	205	250	
	C	L= 600	—	81		210	300	
		L=2000	—	273				
	D	L= 600	—	97		215	350	
境界ブロック	L= 800	—	—	40	130	150	150	15
						23	140	120
						23	120	150
	L= 600	—	—	15	100	110	100	

### R保有型

呼び名			R (m)
片面歩車道境界ブロック	A	L=600	1・2・3・5
	B		
	C		
両面歩車道境界ブロック	B	L=600	1・3・5
	C		

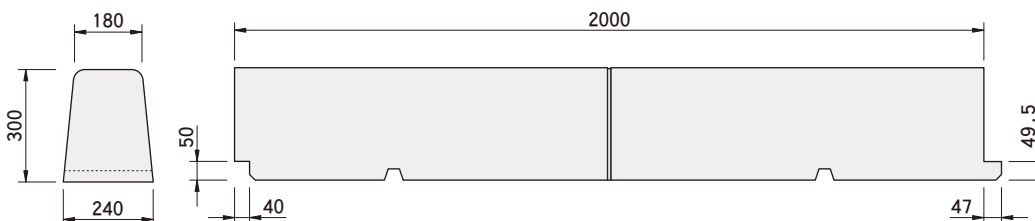
(注) ・60cm製品についてR用は3割増し、水抜き、上下、乗入、端部の各ブロックは2割増しとなります。  
 ・※印の両面歩車道境界ブロックC L=2000 島根県タイプのみ下図のように形状が異なります。

### ■両面歩車道境界ブロックC L=2000 島根県タイプ



3D  
両面歩車道境界ブロックC  
L=2000 島根県タイプ

両面歩車道境界ブロックC  
島根県タイプ専用 吊治具



## 参考形状図

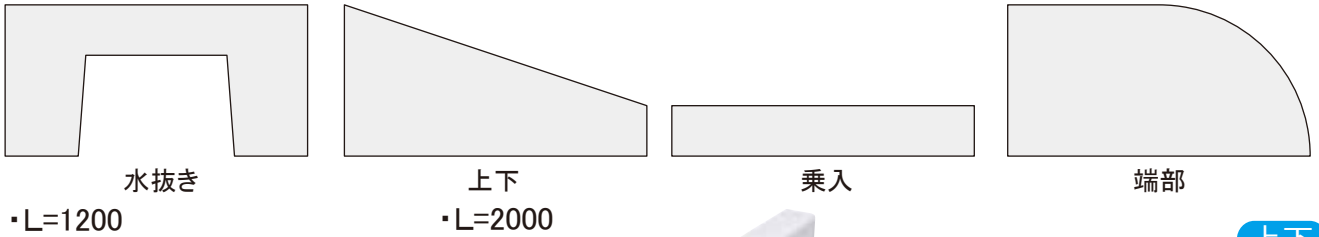
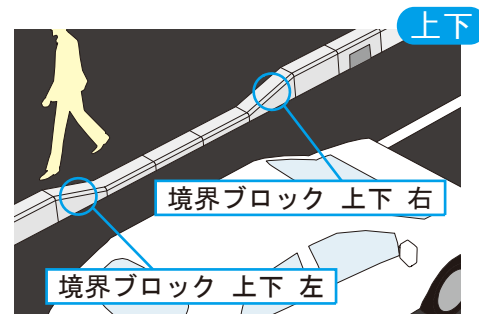


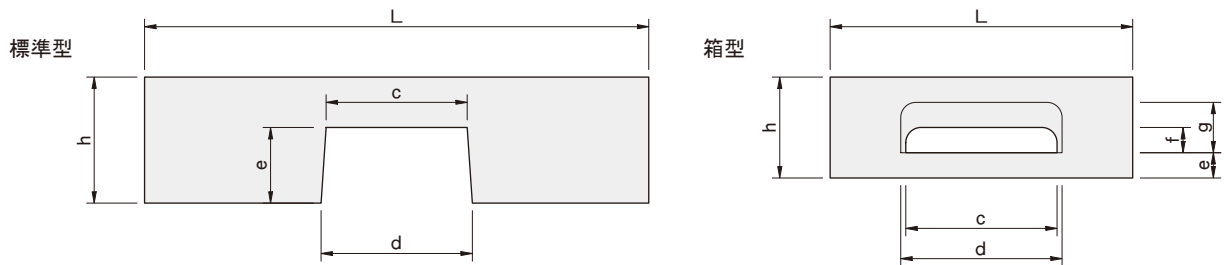
PHOTO  
境界ブロック  
両面歩車道境界ブロックA L=1200



PHOTO  
境界ブロック  
両面歩車道境界ブロックB L=2000

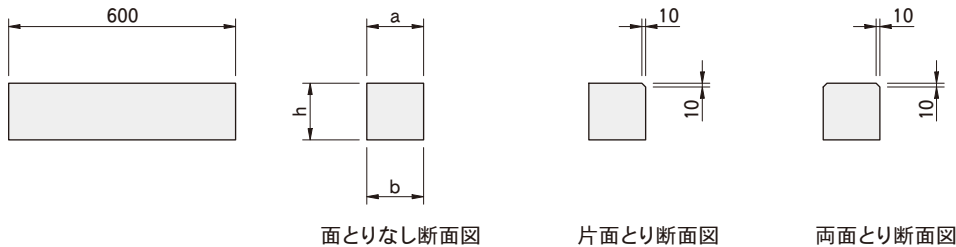


## 水抜き境界ブロック



呼び名			参考質量 (kg)	定 価 (円)	寸 法(mm)						
					c	d	e	f	g	L	h
両面歩車道 境界ブロック	A	箱型	38		300	320	50	50	100	600	200
	B	標準型	96		280	300	150	-	-	1000	250
	C		114		280	310	200	-	-	1000	300
両面歩車道 境界ブロック 片斜(片直)	B	箱型	56		300	320	100	50	100	600	250
	C	標準型	107		450	510	150	-	-	990	300

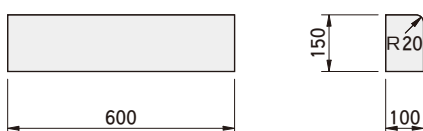
## 地先境界ブロック (JIS A 5371)



呼び名		参考質量 (kg)	定 価 (円)	寸法(mm)		
				a	b	h
地先境界 ブロック	A	20		120	120	120
	B	25		150	150	120
	C	32		150	150	150

(注)地先境界ブロックBは受注生産となります。

## 縁石コンクリート100A

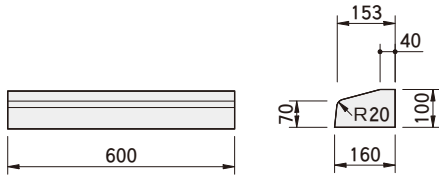


呼び名	参考質量 (kg)	定 価 (円)
縁石コンクリート100A	20	

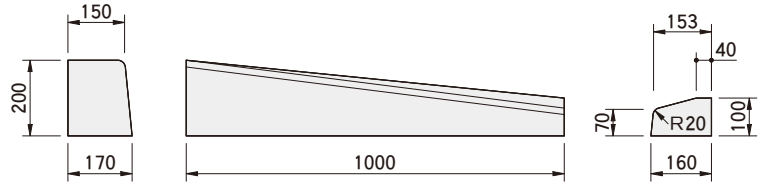
## ■特殊縁石

### ■H=100A

●基本



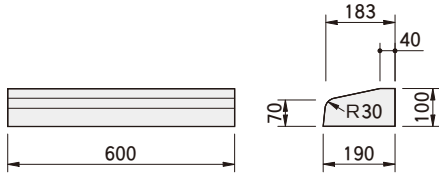
●上下



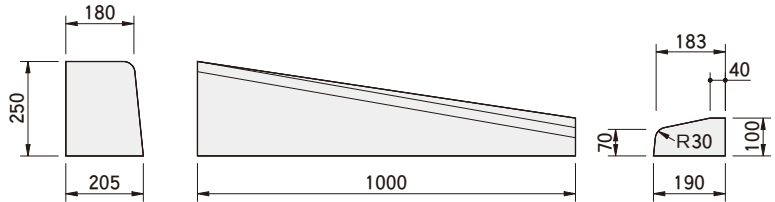
呼び名		参考質量 (kg/本)	定価 (円)
H=100A	基本	17	
	上下	52	1組2本

### ■H=100B

●基本

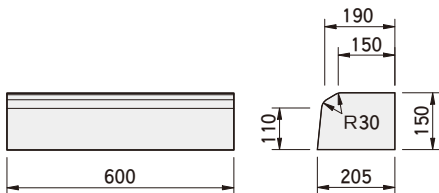


●上下



呼び名		参考質量 (kg/本)	定価 (円)
H=100B	基本	21	
	上下	74	1組2本

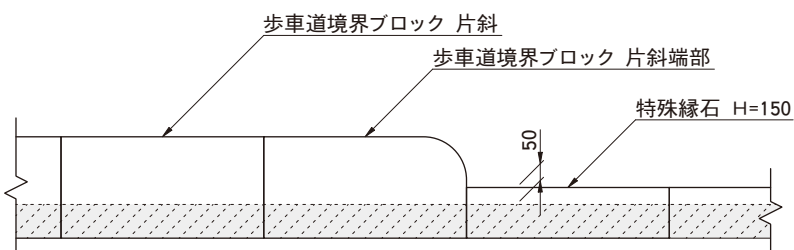
### ■H=150



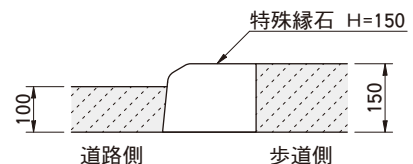
呼び名	参考質量 (kg)	定価 (円)
H=150	40	



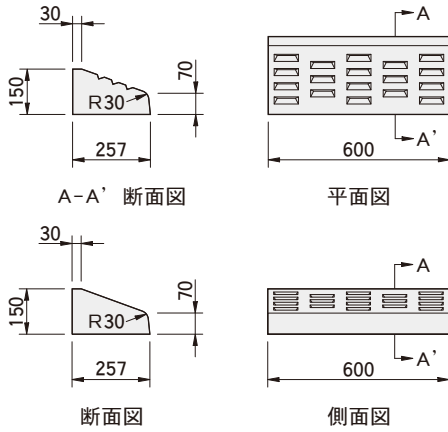
## ■参考施工図(セミフラット時)



## ■断面図

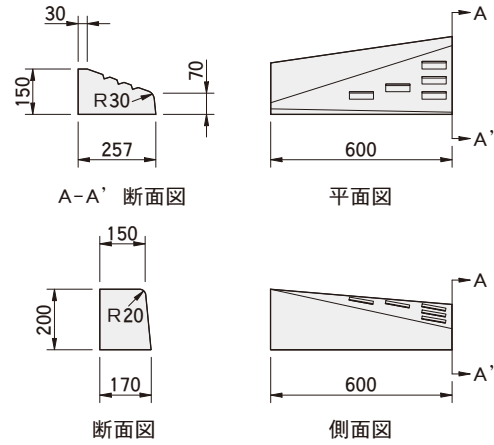


## ■滑り止め付乗入



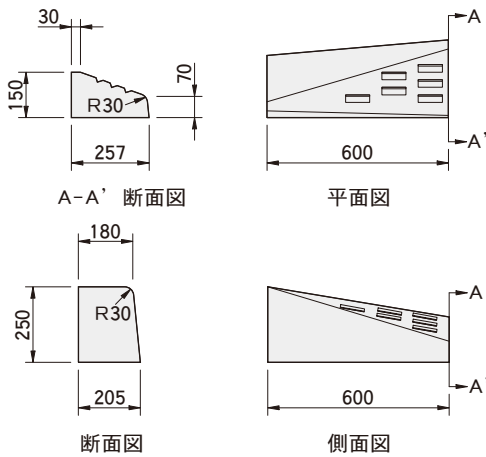
呼び名	参考質量 (kg)	定価 (円)
滑り止め付乗入	47	

## ■歩道Aタイプ1段上下

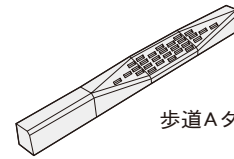


呼び名	参考質量 (kg/本)	定価 (円)
歩道Aタイプ1段上下	45	1組2本

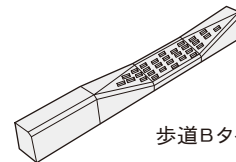
## ■歩道Bタイプ1段上下



呼び名	参考質量 (kg/本)	定価 (円)
歩道Bタイプ1段上下	57	1組2本

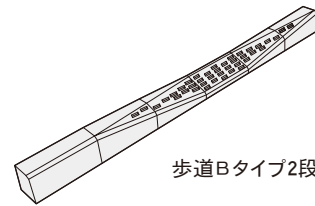
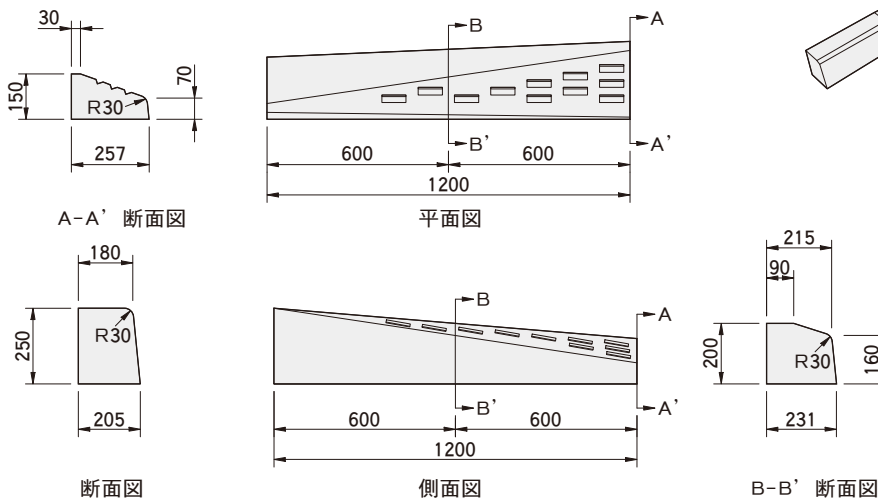


歩道Aタイプ1段上下



歩道Bタイプ1段上下

## ■歩道Bタイプ2段上下



歩道Bタイプ2段上下

呼び名	参考質量 (kg/2本)	定価 (円)
歩道Bタイプ2段上下	114*	1組4本

※2本での質量となります。



# 美建工業株式会社

<http://www.bikenkougyou.co.jp>

□ 本 社	〒720-1133	広島県福山市駅家町近田30	TEL (084) 976-0206 FAX (084) 976-0211
□ 設計営業部	〒739-2105	広島県東広島市高屋町檜山240-1	TEL (082) 439-0102 FAX (082) 439-0103
□ 設計開発部	〒739-2105	広島県東広島市高屋町檜山240-1	TEL (082) 439-0102 FAX (082) 439-0103
□ 東広島支店	〒739-2105	広島県東広島市高屋町檜山240-1	TEL (082) 439-0102 FAX (082) 439-0103
□ 福山支店	〒721-0951	広島県福山市新浜町2丁目2-23	TEL (084) 953-9150 FAX (084) 953-9152
□ 東広島営業所	〒739-2105	広島県東広島市高屋町檜山240-1	TEL (082) 439-0100 FAX (082) 439-0101
□ 広島営業所	〒731-3362	広島県広島市安佐北区安佐町久地1990-11	TEL (082) 837-3300 FAX (082) 837-3263
□ 尾道営業所	〒722-0221	広島県尾道市長者原1丁目220-17	TEL (0848) 48-4500 FAX (0848) 48-4502
□ 三次営業所	〒729-6334	広島県三次市上川立町1861-1	TEL (0824) 67-3770 FAX (0824) 67-3772
□ 島根営業所	〒693-0023	島根県出雲市塩冶有原町5-21	TEL (0853) 20-0122 FAX (0853) 20-0131
□ 服部工場	〒720-2522	広島県福山市駅家町服部永谷634	TEL (084) 978-0736 FAX (084) 978-0669
□ 大和工場	〒729-1211	広島県三原市大和町大草291-1	TEL (0847) 34-0001 FAX (0847) 34-0003
□ 尾道工場	〒722-0221	広島県尾道市長者原1丁目220-17	TEL (0848) 48-4503 FAX (0848) 48-4502
□ 広島安佐工場	〒731-3362	広島県広島市安佐北区安佐町久地1990-11	TEL (082) 837-3320 FAX (082) 837-3263
□ 福山工場	〒721-0951	広島県福山市新浜町2丁目2-23	TEL (084) 953-9151 FAX (084) 953-9152
□ 三次工場	〒729-6334	広島県三次市上川立町1861-1	TEL (0824) 67-3771 FAX (0824) 67-3772
□ 出雲工場	〒699-0901	島根県出雲市多伎町久村137-12	TEL (0853) 86-2305 FAX (0853) 86-3974